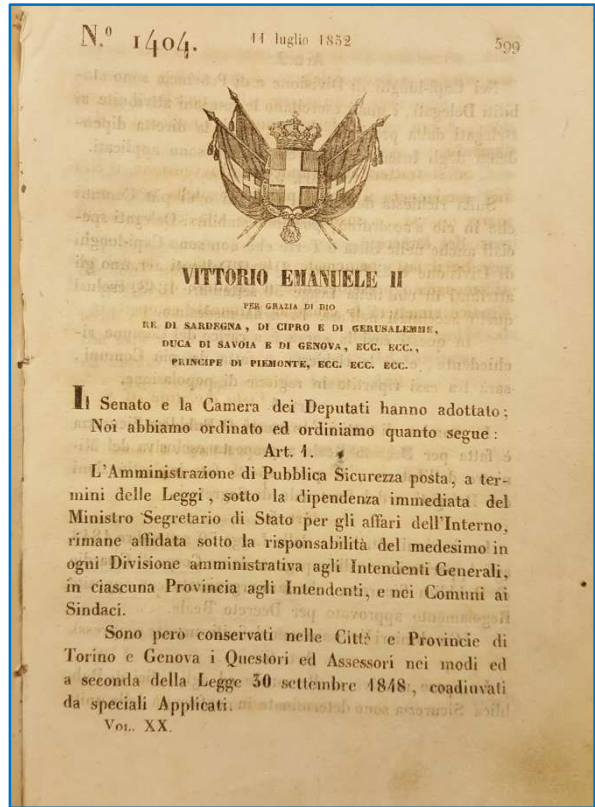
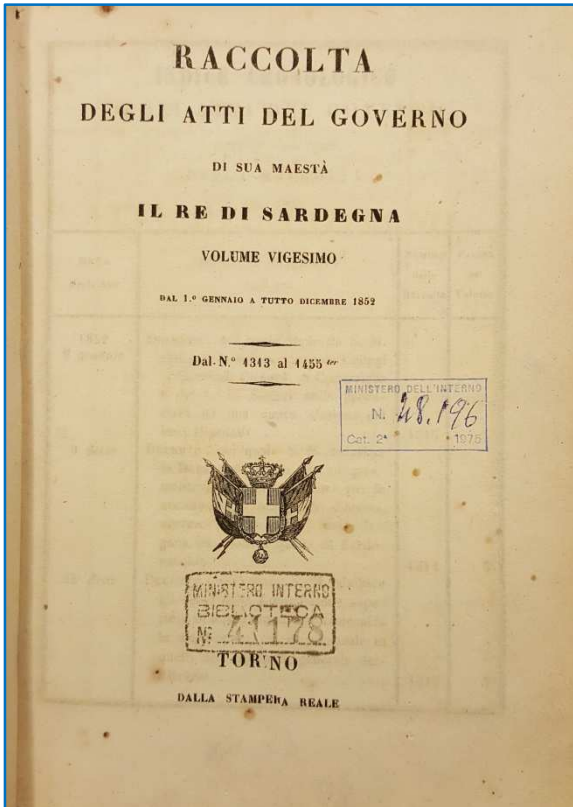


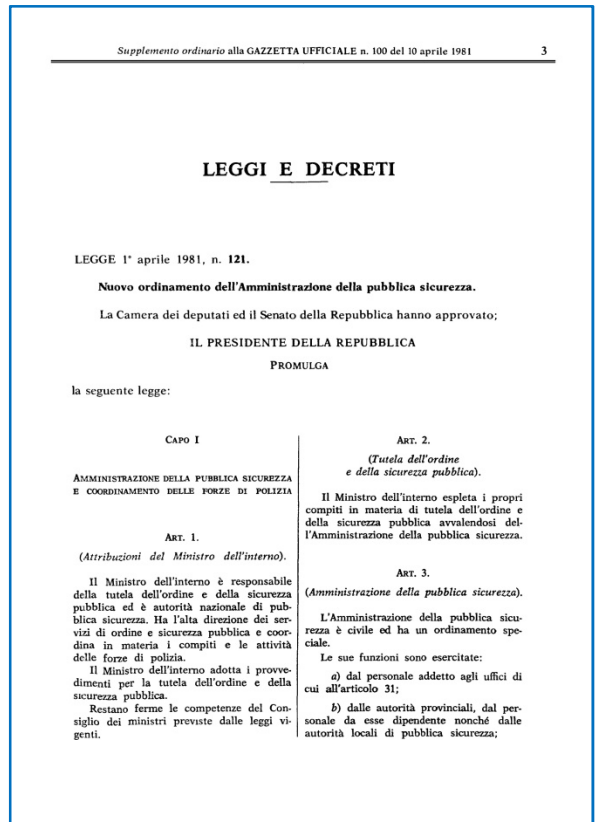
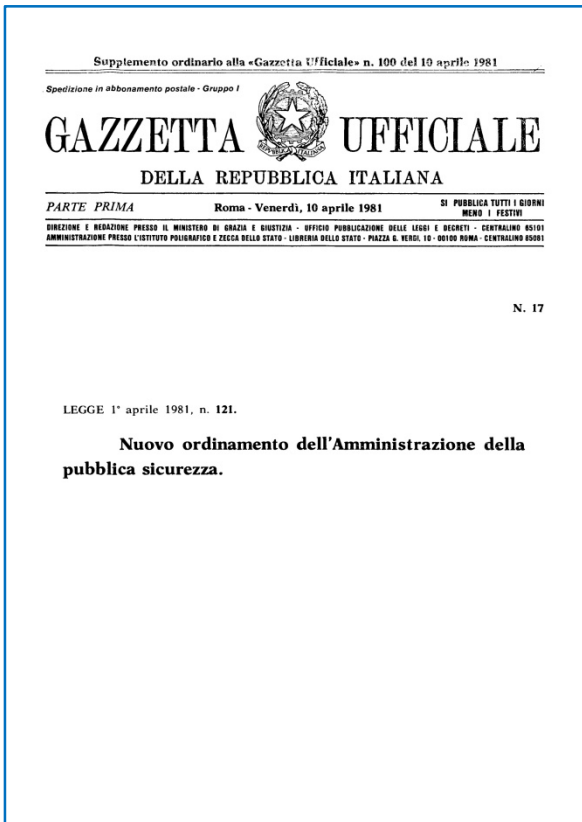


**Anniversario  
della Fondazione  
della Polizia**

**ESSERCI SEMPRE**



Una storia lunga 166 anni...



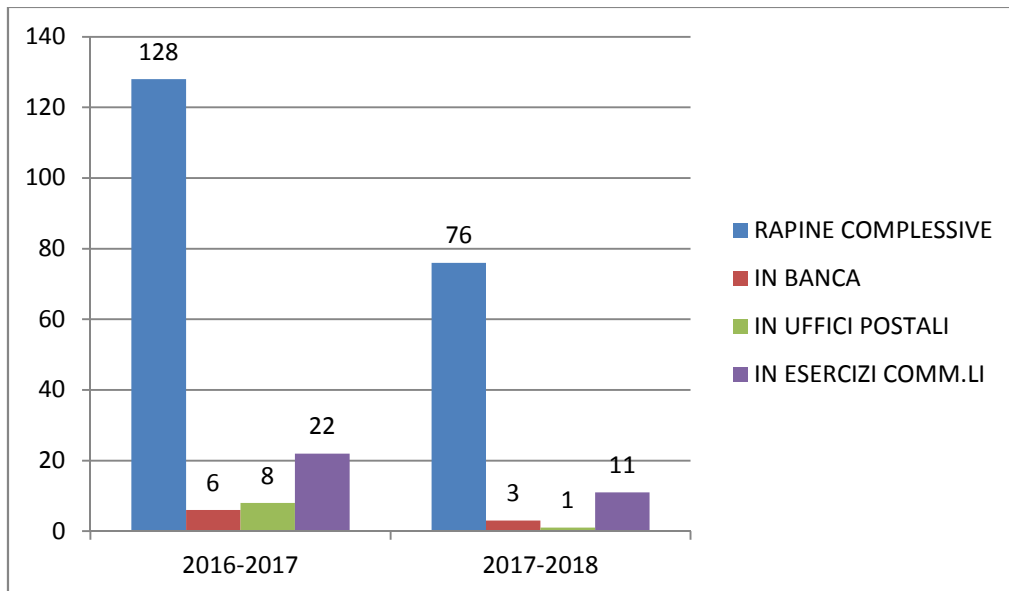
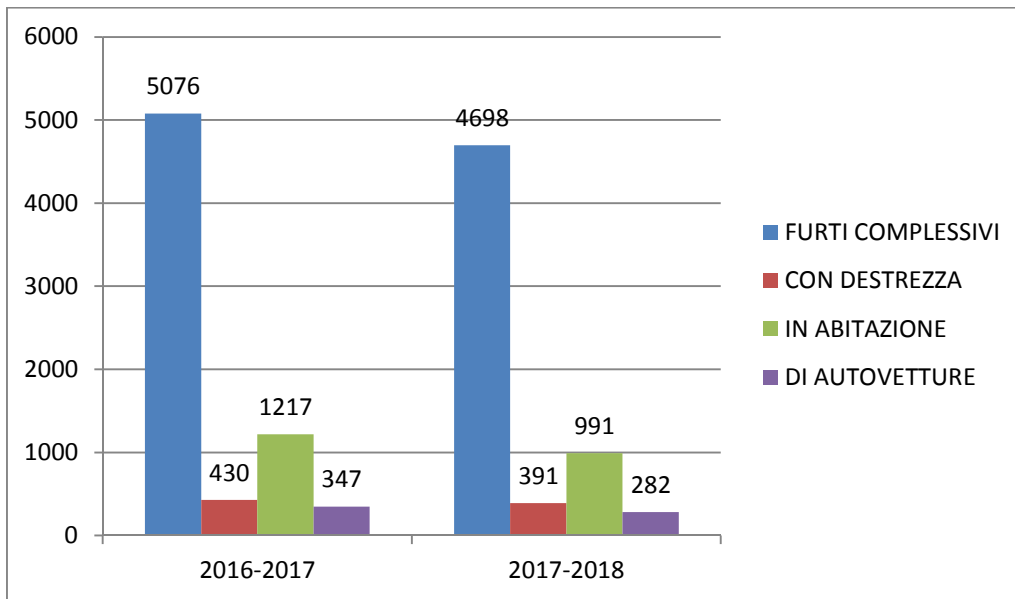
## ANDAMENTO DELLA DELITTUOSITÀ IN PROVINCIA DI FROSINONE

REATI	01/03/2016 28/02/2017	01/03/2017 28/02/2018	differenza	var. %
<b>1. ATTENTATI</b>	3	1	-2	<b>-66,67%</b>
<b>2. STRAGE</b>	0	0	0	<b>0,00%</b>
<b>3. OMICIDI VOLONTARI CONSUMATI</b>	1	4	3	<b>300,00%</b>
a. Omicidi a scopo di furto o rapina	0	0	0	0,00%
b. Omicidio di tipo mafioso	0	0	0	0,00%
c. Omicidio a scopo terroristico	0	0	0	0,00%
<b>4. INFANTICIDI</b>	0	0	0	<b>0,00%</b>
<b>5. TENTATI OMICIDI</b>	3	5	2	<b>66,67%</b>
a. Tentato omicidio a scopo di furto o rapina	0	0	0	0,00%
b. Tentato omicidio di tipo mafioso	0	0	0	0,00%
c. Tentato omicidio a scopo terroristico	0	0	0	0,00%
<b>6. OMICIDIO PRETERINTENZIONALE</b>	0	0	0	<b>0,00%</b>
<b>7. OMICIDI COLPOSI</b>	12	14	2	<b>16,67%</b>
a. Omicidio da incidente stradale	8	7	-1	-12,50%
b. Omicidio da incidente sul lavoro	0	0	0	0,00%
<b>8. LESIONI DOLOSE</b>	532	541	9	<b>1,69%</b>
<b>9. PERCOSSE</b>	114	97	-17	<b>-14,91%</b>
<b>10. MINACCE</b>	800	787	-13	<b>-1,63%</b>
<b>11. INGIURIE</b>	198	17	-181	<b>-91,41%</b>
<b>12. VIOLENZE SESSUALI</b>	26	28	2	<b>7,69%</b>
a. Violenza sessuale su maggiori di anni 14	23	22	-1	-4,35%
b. Violenza sessuale in danno di minori di anni 14	0	3	3	300,00%
c. Violenza sessuale di gruppo su maggiori di anni 14	2	0	-2	-100,00%
d. Violenza sessuale di gruppo in danno di minori di anni 14	0	0	0	0,00%
<b>13. ATTI SESSUALI CON MINORENNE</b>	8	3	-5	<b>-62,50%</b>
<b>14. CORRUZIONE DI MINORENNE</b>	0	0	0	<b>0,00%</b>
<b>15. FURTI</b>	5076	4698	-378	<b>-7,45%</b>
a. Furto con strappo	38	37	-1	-2,63%
b. Furto con destrezza	430	391	-39	-9,07%
c. Furti in danno di uffici pubblici	0	0	0	0,00%
d. Furti in abitazione	1217	991	-226	-18,57%
e. Furti in esercizi commerciali	501	492	-9	-1,80%
f. Furti su auto in sosta	551	479	-72	-13,07%
g. Furti di opere d'arte e materiale archeologico	5	1	-4	-80,00%
h. Furti di automezzi pesanti trasportanti merci	4	9	5	125,00%
i. Furti di ciclomotori	29	31	2	6,90%
j. Furti di motociclo	21	15	-6	-28,57%
k. Furti di autovetture	347	282	-65	-18,73%
<b>16. RICETTAZIONE</b>	88	118	30	<b>34,09%</b>
<b>17. RAPINE</b>	128	76	-52	<b>-40,63%</b>
a. Rapine in abitazione	15	17	2	13,33%
b. Rapine in banca	6	3	-3	-50,00%
c. Rapine in uffici postali	8	1	-7	-87,50%
d. Rapine in esercizi commerciali	22	11	-11	-50,00%
e. Rapine a rappresentanti di preziosi	0	1	1	100,00%
f. Rapine a trasportatori di valori bancari	0	0	0	0,00%
g. Rapine a trasportatori di valori postali	0	0	0	0,00%
h. Rapine in pubblica via	42	20	-22	-52,38%
i. Rapine di automezzi pesanti trasportanti merci	0	0	0	0,00%
<b>18. ESTORSIONI</b>	68	65	-3	<b>-4,41%</b>
<b>19. USURA</b>	11	3	-8	<b>-72,73%</b>
<b>20. SEQUESTRI DI PERSONA</b>	6	12	6	<b>100,00%</b>
a. Sequestri di persona a scopo estorsivo	1	0	-1	-100,00%
b. Sequestri di persona per motivi sessuali	0	2	2	200,00%
<b>21. ASSOCIAZIONE PER DELINQUERE</b>	4	5	1	<b>25,00%</b>
<b>22. ASSOCIAZIONE DI TIPO MAFIOSO</b>	0	0	0	<b>0,00%</b>
<b>23. RICICLAGGIO E IMPIEGO DI DENARO</b>	11	13	2	<b>18,18%</b>
<b>24. TRUFFE E FRODI INFORMATICHE</b>	1118	1134	16	<b>1,43%</b>
<b>25. INCENDI</b>	122	91	-31	<b>-25,41%</b>
a. Incendi boschivi	70	63	-7	-10,00%
<b>26. DANNEGGIAMENTI</b>	1084	1201	117	<b>10,79%</b>
<b>27. DANNEGGIAMENTO SEGUITO DA INCENDIO</b>	21	45	24	<b>114,29%</b>
<b>28. CONTRABBANDO</b>	0	0	0	<b>0,00%</b>
<b>29. STUPEFACENTI</b>	209	267	58	<b>27,75%</b>
a. Produzione e traffico	20	24	4	20,00%
b. Spaccio	119	156	37	31,09%
c. Associazione per produzione o traffico di stupefacenti	1	1	0	0,00%
d. Associazione per spaccio di stupefacenti	0	0	0	0,00%
<b>30. SFRUTTAMENTO DELLA PROSTITUZIONE E PORNOGRAFIA MINORILE</b>	10	12	2	<b>20,00%</b>
a. Sfruttamento e favoreggiamento prostituzione minorile	2	3	1	50,00%
b. Pornografia minorile	2	2	0	0,00%
c. Detenzione materiale pedopornografico	1	0	-1	-100,00%
d. Sfruttamento e favoreggiamento prostituzione non minorile	4	5	1	25,00%
<b>31. DELITTI INFORMATICI</b>	60	49	-11	<b>-18,33%</b>
<b>32. CONTRAFFAZIONE DI MARCHI E PRODOTTI INDUSTRIALI</b>	26	42	16	<b>61,54%</b>
<b>33. VIOLAZIONE ALLA PROPRIETA' INTELLETTUALE</b>	3	0	-3	<b>-100,00%</b>
<b>34. ALTRI DELITTI</b>	2989	3132	143	<b>4,78%</b>
<b>TOTALE</b>	12731	12460	-271	<b>-2,13%</b>

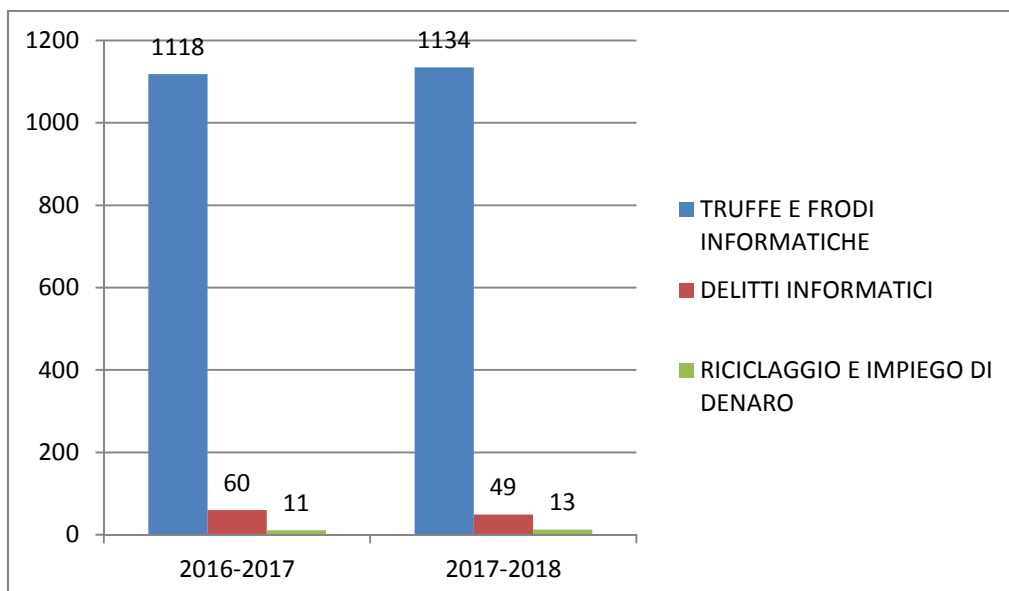
## ANDAMENTO DELLA DELITTUOSITÀ NELLA CITTÀ DI FROSINONE

REATI	01/03/2016 28/02/2017	01/03/2017 28/02/2018	differenza	var. %
<b>1. ATTENTATI</b>	0	0	0	<b>0,00%</b>
<b>2. STRAGE</b>	0	0	0	<b>0,00%</b>
<b>3. OMICIDI VOLONTARI CONSUMATI</b>	0	0	0	<b>0,00%</b>
a. Omicidi a scopo di furto o rapina	0	0	0	0,00%
b. Omicidio di tipo mafioso	0	0	0	0,00%
c. Omicidio a scopo terroristico	0	0	0	0,00%
<b>4. INFANTICIDI</b>	0	0	0	<b>0,00%</b>
<b>5. TENTATI OMICIDI</b>	0	0	0	<b>0,00%</b>
a. Tentato omicidio a scopo di furto o rapina	0	0	0	0,00%
b. Tentato omicidio di tipo mafioso	0	0	0	0,00%
c. Tentato omicidio a scopo terroristico	0	0	0	0,00%
<b>6. OMICIDIO PRETERINTENZIONALE</b>	0	0	0	<b>0,00%</b>
<b>7. OMICIDI COLPOSI</b>	0	2	2	<b>200,00%</b>
a. Omicidio da incidente stradale	0	0	0	0,00%
b. Omicidio da incidente sul lavoro	0	0	0	0,00%
<b>8. LESIONI DOLOSE</b>	50	58	8	<b>16,00%</b>
<b>9. PERCOSSE</b>	19	11	-8	<b>-42,11%</b>
<b>10. MINACCE</b>	95	58	-37	<b>-38,95%</b>
<b>11. INGIURIE</b>	28	2	-26	<b>-92,86%</b>
<b>12. VIOLENZE SESSUALI</b>	3	4	1	<b>33,33%</b>
a. Violenza sessuale su maggiori di anni 14	2	3	1	50,00%
b. Violenza sessuale in danno di minori di anni 14	0	1	1	100,00%
c. Violenza sessuale di gruppo su maggiori di anni 14	0	0	0	0,00%
d. Violenza sessuale di gruppo in danno di minori di anni 14	0	0	0	0,00%
<b>13. ATTI SESSUALI CON MINORENNE</b>	0	0	0	<b>0,00%</b>
<b>14. CORRUZIONE DI MINORENNE</b>	0	0	0	<b>0,00%</b>
<b>15. FURTI</b>	1270	1103	-167	<b>-13,15%</b>
a. Furto con strappo	9	18	9	100,00%
b. Furto con destrezza	103	85	-18	-17,48%
c. Furti in danno di uffici pubblici	0	0	0	0,00%
d. Furti in abitazione	202	161	-41	-20,30%
e. Furti in esercizi commerciali	216	183	-33	-15,28%
f. Furti su auto in sosta	141	123	-18	-12,77%
g. Furti di opere d'arte e materiale archeologico	0	0	0	0,00%
h. Furti di automezzi pesanti trasportanti merci	0	1	1	100,00%
i. Furti di ciclomotori	6	4	-2	-33,33%
j. Furti di motociclo	4	3	-1	-25,00%
k. Furti di autovetture	60	38	-22	-36,67%
<b>16. RICETTAZIONE</b>	25	21	-4	<b>-16,00%</b>
<b>17. RAPINE</b>	35	12	-23	<b>-65,71%</b>
a. Rapine in abitazione	2	3	1	50,00%
b. Rapine in banca	2	0	-2	-100,00%
c. Rapine in uffici postali	0	0	0	0,00%
d. Rapine in esercizi commerciali	8	1	-7	-87,50%
e. Rapine a rappresentanti di preziosi	0	0	0	0,00%
f. Rapine a trasportatori di valori bancari	0	0	0	0,00%
g. Rapine a trasportatori di valori postali	0	0	0	0,00%
h. Rapine in pubblica via	12	4	-8	-66,67%
i. Rapine di automezzi pesanti trasportanti merci	0	0	0	0,00%
<b>18. ESTORSIONI</b>	13	8	-5	<b>-38,46%</b>
<b>19. USURA</b>	4	1	-3	<b>-75,00%</b>
<b>20. SEQUESTRI DI PERSONA</b>	0	1	1	<b>100,00%</b>
a. Sequestri di persona a scopo estorsivo	0	0	0	0,00%
b. Sequestri di persona per motivi sessuali	0	0	0	0,00%
<b>21. ASSOCIAZIONE PER DELINQUERE</b>	0	0	0	<b>0,00%</b>
<b>22. ASSOCIAZIONE DI TIPO MAFIOSO</b>	0	0	0	<b>0,00%</b>
<b>23. RICICLAGGIO E IMPIEGO DI DENARO</b>	1	4	3	<b>300,00%</b>
<b>24. TRUFFE E FRODI INFORMATICHE</b>	263	320	57	<b>21,67%</b>
<b>25. INCENDI</b>	4	2	-2	<b>-50,00%</b>
a. Incendi boschivi	0	0	0	0,00%
<b>26. DANNEGGIAMENTI</b>	206	237	31	<b>15,05%</b>
<b>27. DANNEGGIAMENTO SEGUITO DA INCENDIO</b>	2	6	4	<b>200,00%</b>
<b>28. CONTRABBANDO</b>	0	0	0	<b>0,00%</b>
<b>29. STUPEFACENTI</b>	32	64	32	<b>100,00%</b>
a. Produzione e traffico	1	2	1	100,00%
b. Spaccio	17	36	19	111,76%
c. Associazione per produzione o traffico di stupefacenti	0	1	1	100,00%
d. Associazione per spaccio di stupefacenti	0	0	0	0,00%
<b>30. SFRUTTAMENTO DELLA PROSTITUZIONE E PORNOGRAFIA MINORILE</b>	3	1	-2	<b>-66,67%</b>
a. Sfruttamento e favoreggiamento prostituzione minorile	0	1	1	100,00%
b. Pornografia minorile	1	0	-1	-100,00%
c. Detenzione materiale pedopornografico	1	0	-1	-100,00%
d. Sfruttamento e favoreggiamento prostituzione non minorile	1	0	-1	-100,00%
<b>31. DELITTI INFORMATICI</b>	28	14	-14	<b>-50,00%</b>
<b>32. CONTRAFFAZIONE DI MARCHI E PRODOTTI INDUSTRIALI</b>	3	4	1	<b>33,33%</b>
<b>33. VIOLAZIONE ALLA PROPRIETA' INTELLETTUALE</b>	0	0	0	<b>0,00%</b>
<b>34. ALTRI DELITTI</b>	459	514	55	<b>11,98%</b>
<b>TOTALE</b>	2543	2447	-96	<b>-3,78%</b>

## ELABORAZIONE GRAFICA REATI PREDATORI (PROVINCIA FROSINONE)



## ELABORAZIONE GRAFICA TRUFFE DELITTI INFORMATICI RICICLAGGIO



## L'AZIONE DI CONTRASTO AL CRIMINE DELLA POLIZIA DI STATO IN PROVINCIA DI FROSINONE

### QUESTURA E COMMISSARIATI DI P.S. DISTACCATI

SOGGETTI	01.03.2016 - 28.02.2017		01.03.2017 - 28.02.2018		variazione %	
	denunciati	arrestati/fermati	denunciati	arrestati/fermati	denunciati	arrestati/fermati
1. COMUNITARI	786	140	746	137		
a. di cittadinanza italiana	725	132	706	131		
2. EXTRACOMUNITARI	160	24	157	42		
a. di cui con permesso di soggiorno	0	0	0	0		
3. DI CITTADINANZA IGNOTA/APOLIDI	13	0	76	9		
<b>TOTALE</b>	<b>959</b>	<b>164</b>	<b>979</b>	<b>188</b>	<b>+2,08</b>	<b>+14,63</b>

### SEZIONE POLIZIA STRADALE E SOTTOSEZIONI DIPENDENTI

SOGGETTI	01.03.2016 - 28.02.2017		01.03.2017 - 28.02.2018		variazione %	
	denunciati	arrestati/fermati	denunciati	arrestati/fermati	denunciati	arrestati/fermati
<b>TOTALE</b>	<b>375</b>	<b>46</b>	<b>235</b>	<b>60</b>	<b>-37,3</b>	<b>+30,43</b>

### POSTI DI POLIZIA FERROVIARIA

SOGGETTI	01.03.2016 - 28.02.2017		01.03.2017 - 28.02.2018		variazione %	
	denunciati	arrestati/fermati	denunciati	arrestati/fermati	denunciati	arrestati/fermati
<b>TOTALE</b>	<b>22</b>	<b>6</b>	<b>23</b>	<b>5</b>	<b>+4,54</b>	<b>-16,66</b>

### SEZIONE POLIZIA POSTALE E DELLE COMUNICAZIONI

SOGGETTI	01.03.2016 - 28.02.2017		01.03.2017 - 28.02.2018		variazione %	
	denunciati	arrestati/fermati	denunciati	arrestati/fermati	denunciati	arrestati/fermati
<b>TOTALE</b>	<b>38</b>	<b>-</b>	<b>40</b>	<b>-</b>	<b>+5,26</b>	

## ATTIVITÀ DI CONTROLLO E MISURE PREVENTIVE

### QUESTURA E COMMISSARIATI DI P.S. DISTACCATI

	01.03.2016 - 28.02.2017	01.03.2017 - 28.02.2018	variazione %
SOGGETTI CONTROLLATI	15891	19509	+22,76
VEICOLI CONTROLLATI	10646	12115	+13,79
CONTROLLI AUTENTICITÀ E/O FURTO DOCUMENTI	375	872	+132,53
DASPO EMESSI	36	23	-36,11
FOGLI DI VIA OBBLIGATORI EMESSI	421	438	+4,03
PROPOSTE DI SORVEGLIANZA	4	6	+50
ESPULSIONI CON ORDINE DEL QUESTORE	49	74	+51,02
TRADUZIONI CENTRI RIMPATRIO E IN FRONTIERA	8	11	+37,5
<b>TOTALE</b>	<b>27430</b>	<b>33048</b>	<b>+20,48</b>

### SEZIONE POLIZIA STRADALE E SOTTOSEZIONI DIPENDENTI

	01.03.2016 - 28.02.2017	01.03.2017 - 28.02.2018	variazione %
INFRAZIONE ART. 186 C.D.S.(GUIDA SOTTO L'INFLUENZA DELL'ALCOOL)	105	114	+8,57
INFRAZIONE ART. 187 C.D.S.(GUIDA SOTTO L'INFLUENZA DI SOSTANZE STUPEFACENTI)	15	31	+106,66
INFRAZIONE ART. 142 C.9 (LIMITI DI VELOCITA')	29	31	+6,89
INFRAZIONI ACCERTATE	10191	10915	+7,10
PATENTI RITIRATE	380	375	-1,31
CARTE CIRCOLAZIONE RITIRATE	519	457	-11,94
<b>TOTALE</b>	<b>11239</b>	<b>11923</b>	<b>+6,08</b>

### POSTI DI POLIZIA FERROVIARIA

	01.03.2016 - 28.02.2017	01.03.2017 - 28.02.2018	variazione %
TRENI SCORTATI	1163	1031	-11,34
PERSONE IDENTIFICATE	5202	6293	+20,97
MINORI RINTRACCIATI	17	13	-23,52
<b>TOTALE</b>	<b>6382</b>	<b>7337</b>	<b>+14,96</b>

### SEZIONE POLIZIA POSTALE E DELLE COMUNICAZIONI

	01.03.2016 - 28.02.2017	01.03.2017 - 28.02.2018	variazione %
PERSONE CONTROLLATE	370	410	+10,81
PERQUISIZIONI INFORMATICHE	7	9	+28,57
PERQUISIZIONI PER PEDOFILIA E ADESCAMENTO	6	7	+16,66
<b>TOTALE</b>	<b>383</b>	<b>426</b>	<b>+11,22</b>

*“Una sicurezza sempre più integrata e partecipata vede soprattutto il coinvolgimento della gente e delle Comunità. Io credo che il giorno in cui noi avremo Comunità consapevoli, strutture statuali, locali e private sempre più integrate, avremo raggiunto un ottimo livello per garantire alle stesse Comunità una sicurezza che non è solo nelle statistiche, ma è anche nella percezione di ogni cittadino”.*

*Capo della Polizia, Prefetto FRANCO GABRIELLI*

*Ferrara, 30 ottobre 2017 - Convegno dal titolo “Safety e Security: ruoli, competenze, sinergie per un gioco di squadra”.*

---