



Procedure di informatizzazione per rilascio del titolo di soggiorno in formato elettronico

Permessi di soggiorno



- 1) [Permessi e carte di soggiorno](#)
 - 2) [Permesso di soggiorno](#)
 - 3) [Uffici per la richiesta](#)
 - 4) [Attori e flussi di processo](#)
 - 5) [Inoltro dell'istanza presso ufficio postale](#)
 - 6) [Accettazione istanza presso ufficio postale](#)
 - 7) [Fase di lavorazione](#)
 - 8) [Lavorazione istanze](#)
 - 9) [Prima convocazione in Questura: acquisizione istanza](#)
 - 10) [Seconda convocazione in Questura: ritiro permesso soggiorno elettronico](#)
-



Per la regolare presenza sul territorio italiano, gli stranieri devono essere in possesso, oltre che di un documento di riconoscimento del paese di origine, di un Permesso di Soggiorno corrispondente al tipo di visto rilasciato dalle autorità diplomatiche o consolari italiane nel Paese di provenienza o di origine.

Lo straniero che possiede un documento di riconoscimento può richiedere:

- ✓ Carta soggiorno per cittadini stranieri;
- ✓ Permesso di soggiorno.

La Carta soggiorno per cittadini stranieri può essere richiesta dopo un soggiorno regolare in Italia di almeno di 5 anni.



Il Permesso di soggiorno può essere richiesto per una serie di motivazioni differenti che originano altrettante tipologie, riportate di seguito distinguendo tra quelle oggetto di convenzione e quelle riservate alle Questure.



POSTE ITALIANE

- ADOZIONE
 - MOTIVI RELIGIOSI
 - RESIDENZA ELETTIVA
 - STUDIO
 - VACANZE LAVORO
 - ASILO POLITICO (RINNOVO)
 - TIROCINIO FORMAZIONE PROFESSIONALE
 - ATTESA RIACQUISTO CITTADINANZA
 - ATTESA OCCUPAZIONE
 - CARTA DI SOGGIORNO STRANIERI
 - CARTA DI SOGGIORNO PER CITTADINI U.E.
 - LAVORO SUBORDINATO
 - LAVORO AUTONOMO
 - LAVORO SUB-STAGIONALE FAMIGLIA
 - FAMIGLIA MINORE 14 – 18 ANNI
 - SOGGIORNO LAVORO ART. 27
 - TURISMO
 - STATUS APOLIDE
 - CONVERSIONE SOGGIORNO DA ALTRA TIPOLOGIA
- A: - lavoro subordinato – autonomo – famiglia – studio – residenza elettiva.
- DUPLICATO PERMESSO – CARTA DI SOGGIORNO
 - AGGIORNAMENTO PERMESSO-CARTA SOGGIORNO (cambio domicilio, stato civile, inserimento figli, cambio passaporto).

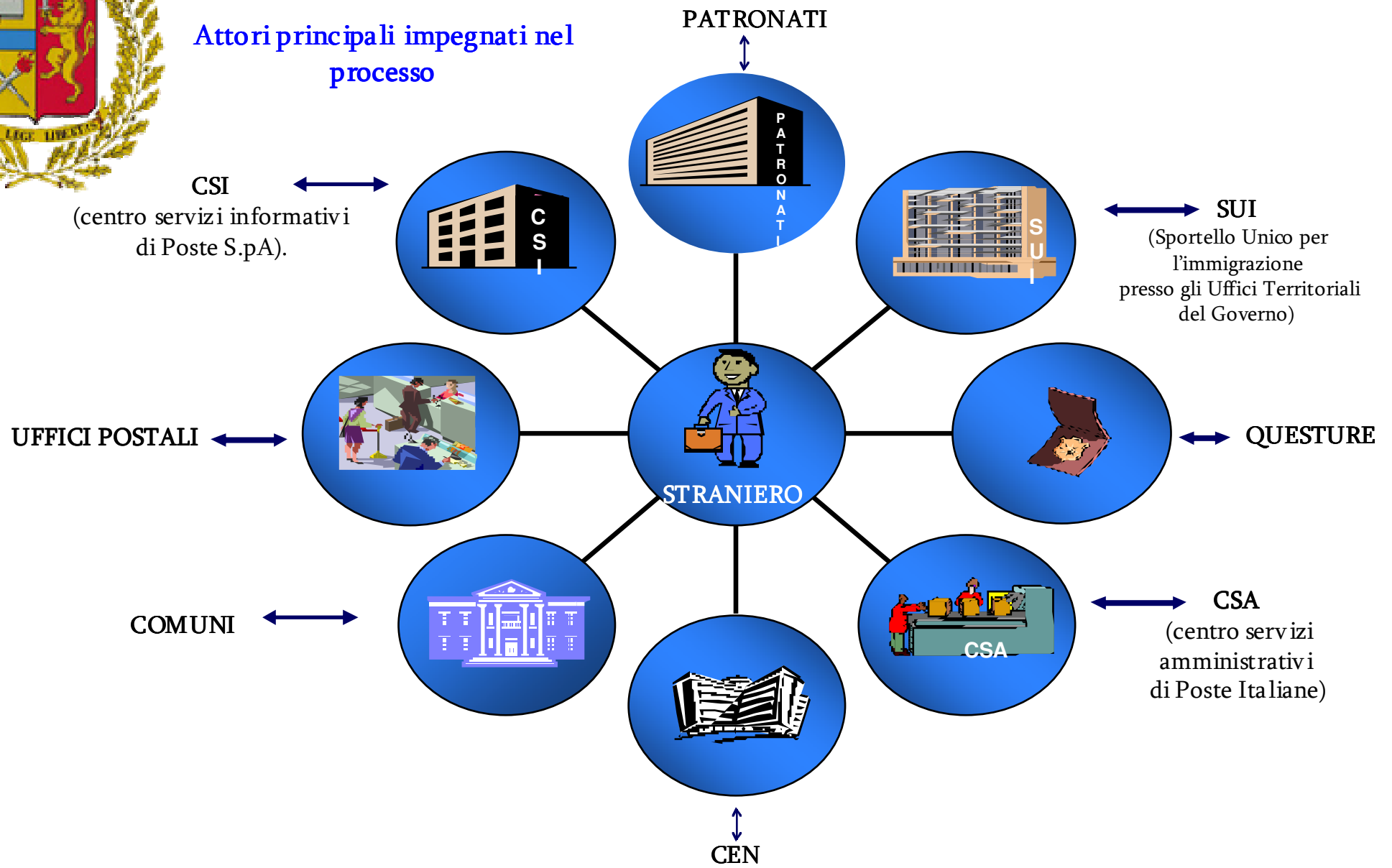
QUESTURE

- CURE MEDICHE
- GARA SPORTIVA
- MOTIVI UMANITARI
- AFFARI
- MISSIONI
- ASILO POLITICO
- MINORE ETA'
- GIUSTIZIA
- STATUS APOLIDE (rilascio)
- INTEGRAZIONE MINORE
- INVITO

attori e flussi di processo



Attori principali impegnati nel processo



(Archivio Nazionale dei Permessi di Soggiorno della Polizia di Stato di Napoli)

inoltro dell'istanza presso ufficio postale



Lo straniero
consegna allo
sportello la busta
aperta contenente:

- 1) Modulo istanza
- 2) Allegati



L'operatore di sportello effettua:

L'identificazione

Verifica la corrispondenza tra la persona che presenta l'istanza e la persona riportata sul documento di riconoscimento presentato dallo straniero

La verifica presenza copia documento

Verifica che la copia del documento di identità presentato sia presente in busta

L'esame dei dati anagrafici

Controlla la corrispondenza tra i dati relativi a nome, cognome, data di nascita ed estremi documento riportati nel modulo di richiesta e i dati contenuti nel documento di riconoscimento

La verifica presenza permesso di soggiorno tra gli allegati

Se trattasi di rinnovo, verifica l'esistenza della copia del permesso di soggiorno tra gli allegati presentati

accettazione istanza presso ufficio postale



L'operatore di sportello:



Consegna la ricevuta allo straniero

La ricevuta contiene:

- *ESTREMI DI IDENTIFICAZIONE*
- *ONERI DEL SERVIZIO*
- *ELEMENTI PER ACCESSO SU INTERNET*



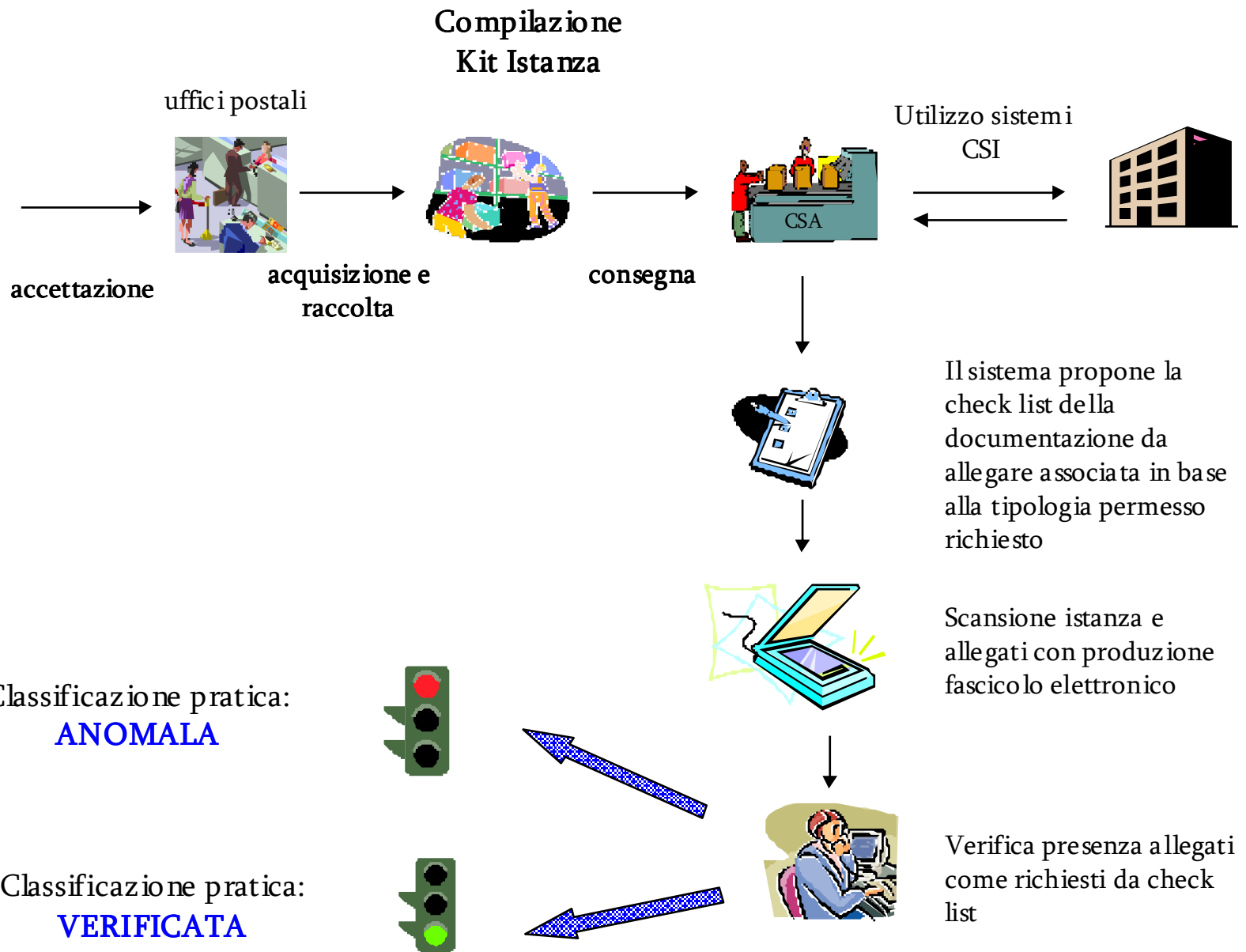
L'istanza è tracciata nei sistemi di Poste Italiane tramite:

- *DATA DI ACCETTAZIONE*
- *CODICE ASSICURATA*



Lo straniero: *provvede al pagamento dei diritti*

fase di lavorazione






PRATICHE ANOMALE:

Gli operatori di Questura devono entrare nel merito delle ISTANZE ANOMALE intervenendo in modo da sanarne le anomalie e rendere possibile il loro invio automatico al CEN per il caricamento presso l'archivio centrale dei Permessi di Soggiorno. Successivamente a tale caricamento le pratiche saranno visibili sul sistema per le successive fasi di lavorazione.

PRATICHE VERIFICATE:

Il Sistema provvede in automatico l'invio di una Raccomandata allo straniero per la convocazione presso l'Ufficio Immigrazione, verranno inviati anche SMS, ove i relativi riferimenti siano stati forniti dallo straniero.



Lo straniero dovrà portare in Questura l'originale della documentazione allegata, Passaporto, eventuale Permesso di Soggiorno in possesso e 4 fotografie.


I° convocazione in Questura: acquisizione istanza




Lo straniero viene convocato in Questura



Questura




L'operatore della Questura procede alla lavorazione finale della pratica



Acquisizione Dati Biometrici e Impronte dello Straniero per Permesso Elettronico

Verifica Dettagliata dell'istanza e della relativa Documentazione Presentata



Richiesta Produzione TITOLO ELETTRONICO al Poligrafico dello Stato



Invio straniero presso Polizia Scientifica per Identificazione

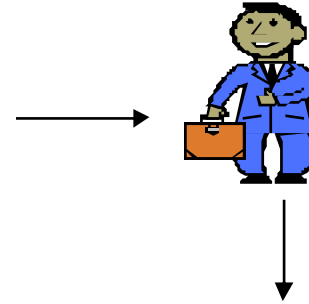
Lo straniero è invitato a tornare dopo circa 30 giorni per il ritiro del **PERMESSO DI SOGGIORNO ELETTRONICO**



II° convocazione in Questura: ritiro permesso soggiorno elettronico



ARRIVO Titolo
Elettronico presso la
Questura



Lo straniero torna in
Questura per ritirare il
PSE

Questura



RITIRO PERMESSO/ CARTA
SOGGIORNO ELETTRONICA



VERIFICA IMPRONTE
dello Straniero con
quelle memorizzate sul
Permesso Elettronico

STAMPA E CONSEGNA CODICI
SEGRETI (Da utilizzare in caso di
Furto o Smarrimento)

