


Perchè non provarla?

YouPol è già pronta, e la puoi scaricare da Apple Store e Play Store; è stata ideata con una grafica semplice e simpatica, per ricordarti che il poliziotto è un amico in più a cui puoi affidarti senza timore instaurando rapporti cordiali e amichevoli.




Pronti? **Via!**

Scaricare l'App **YouPol**: è sicuramente superfluo dirti come fare!




Eccola!

L'hai scaricata e ora è pronta sul tuo smartphone o tablet



Vediamo insieme **com'è fatta.**



Schermata iniziale

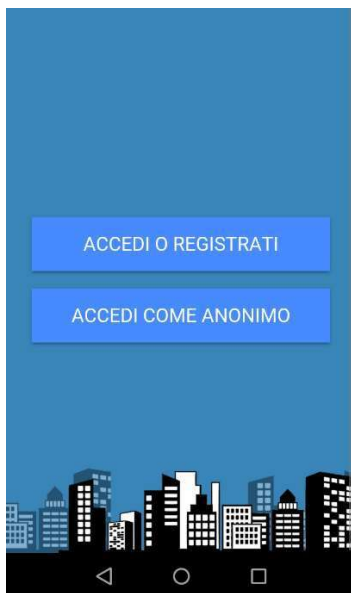
Attendiamo alcuni secondi per il caricamento dell'applicazione ...

Anonimo o **registrato**?

Qui puoi scegliere come fare la tua segnalazione.

Che tu scelga la **modalità anonima** o preferisca **registrarti**, la Polizia di Stato esaminerà la tua segnalazione nella stessa maniera.

Registrarsi permette di seguire l'operato della Polizia di Stato in base alla segnalazione ricevuta, integrare le informazioni già trasmesse, se incomplete, e visualizzarle in qualsiasi momento



Registrato

Hai deciso per la modalità di **accesso registrato**? Bene, ecco cosa ti apparirà:



The screenshot shows a mobile application interface for registration. At the top, there is a dark blue header with a small logo on the left and the text "Termini e Condizioni d'uso" next to a small square icon. Below the header, there is a white input field labeled "Numero di Telefono". Underneath this field is a green button with the text "INVIA CODICE TRAMITE SMS". Below the button is another white input field labeled "Codice ricevuto tramite SMS". Underneath this field is a green button with the text "ATTIVAZIONE". At the bottom of the screen, there is a stylized city skyline illustration and the Android navigation bar.

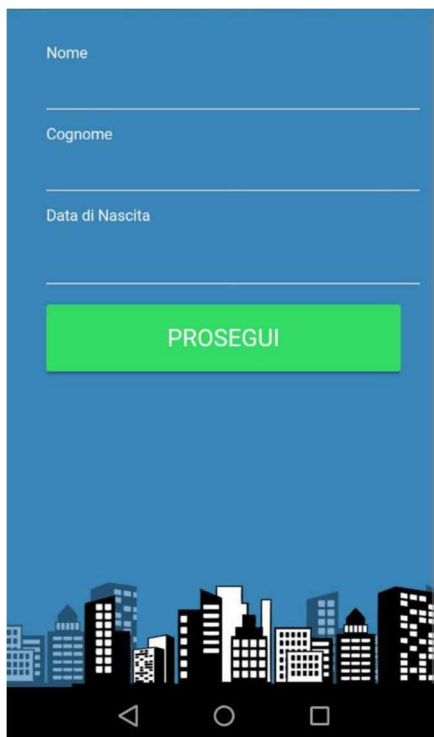
spunta Termini e Condizioni d'uso

inserisci il numero di cellulare da cui stai chiamando e poi invia codice tramite sms

inserisci il codice di convalida che hai ricevuto con un sms

prosegui su attivazione

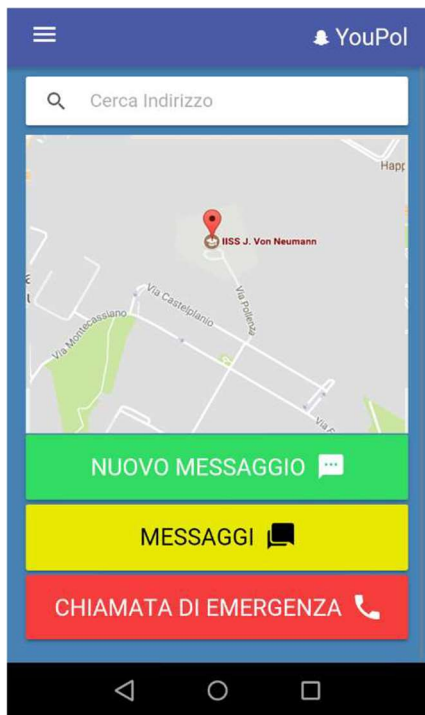
alla schermata successive



The screenshot shows a mobile application interface for registration. It features three white input fields stacked vertically, labeled "Nome", "Cognome", and "Data di Nascita". Below these fields is a green button with the text "PROSEGUI". At the bottom of the screen, there is a stylized city skyline illustration and the Android navigation bar.

inserisci i tuoi dati anagrafici

apparirà il menu principale
con la localizzazione geografica di dove ti trovi



scegli nuovo messaggio



seleziona un valore tra **bullismo** e **droga**

inserisci il messaggio

puoi allegare una foto della circostanza
scattandola in tempo reale o prelevandola dalla
galleria

puoi modificare il luogo della segnalazione

indicando un luogo differente da quello

rilevato all'avvio dell'APP

al termine, invia oppure annulla
